

2 Sprühflasche




3 Regenschirm



4 Rappelsack



5 aufsteigende Ballons
hinter Hecke



1 Vorführen an der Hand




6 Fahne



Start - Ziel




7 Plane



9 Rückwärtsrichten



8 Flattervorhang



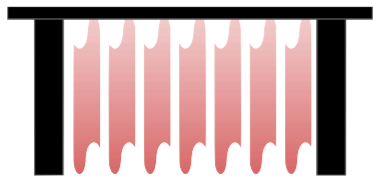
10 Brücke




5 Brücke



4 Flattervorhang



2 Plane

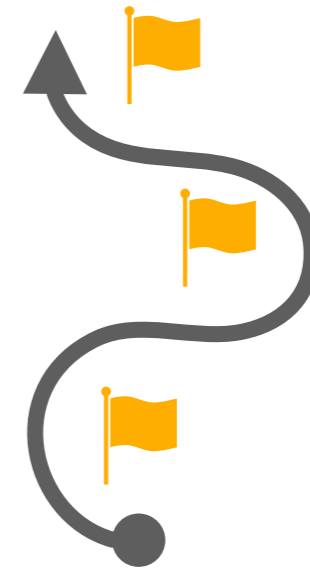


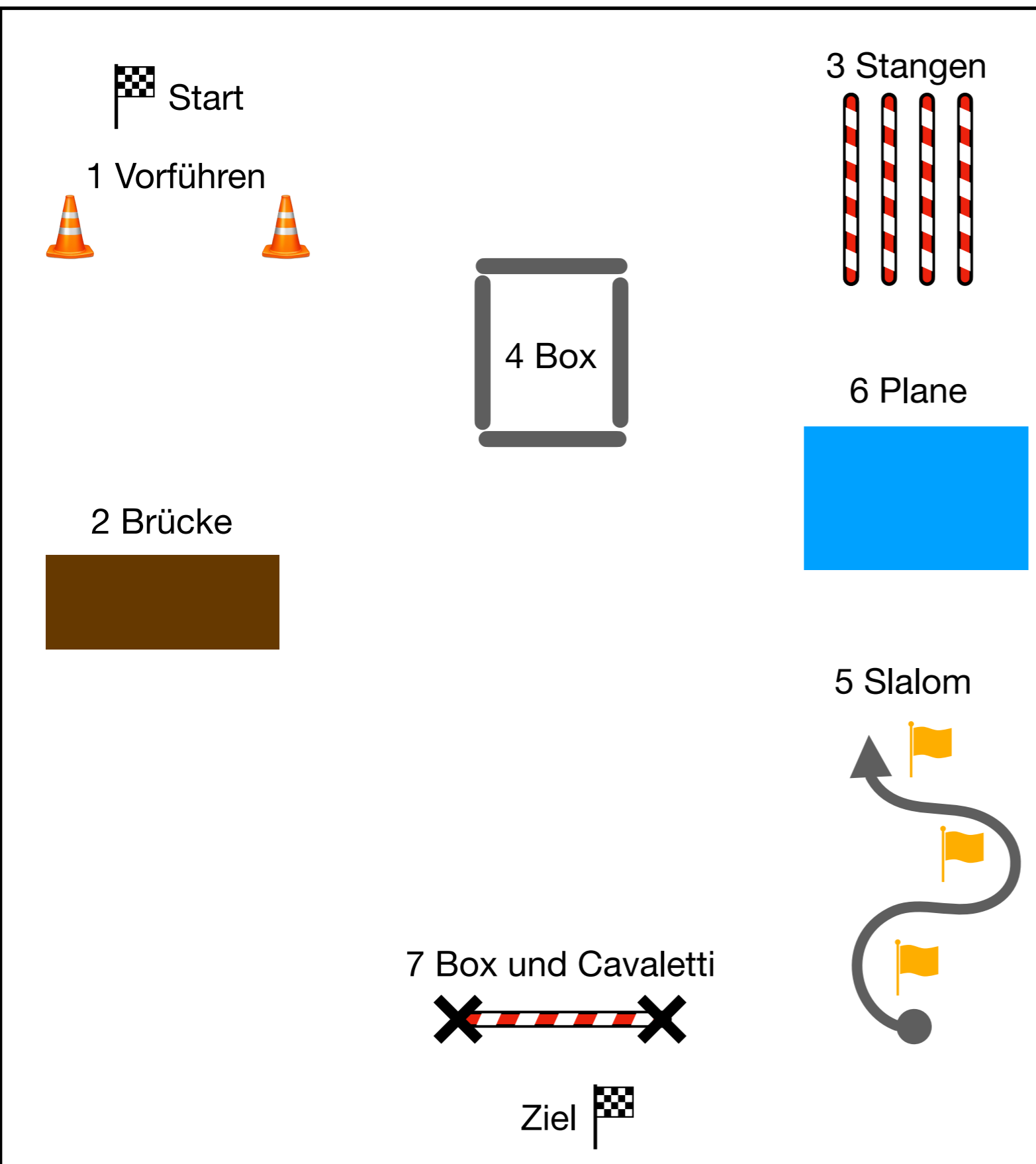
3 Stangen



Start - Ziel

1 Slalom



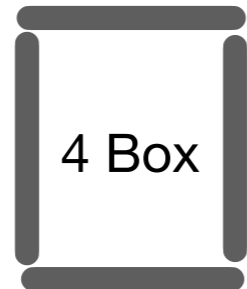


Ein Helfer darf jederzeit unterstützen. Leckerli dürfen gegeben werden. Durchhängende Schleppleine darf zur Sicherheit an Geschirr angebracht sein.

1. Pferd und Hund (an der Leine) Vorstellen an der Hand. Schritt von Pylone zu Pylone hin, Trab von Pylone zu Pylone zurück; Seiten von Hund und Pferd frei wählbar.
2. Pferd und Hund (an der Leine) zur Brücke führen, Seite frei wählbar, Hund vor der Brücke in Sitz oder Platz ins „bleiben“ bringen und ableinen. Pferd über Brücke führen, Hund nachrufen, Hund anleinen.
3. Im Schritt über Stangen gehen mit Pferd und Hund, Hund dabei angeleint, Hund „bei Fuß“
4. Hund in Box parken, Hund ableinen, im Linkszirkel mit Pferd im Schritt laufen 1x herum (ca. 1-2m Abstand um die Box) , Hund wieder anleinen
5. Pferd und Hund Slalom im Schritt oder Trab (frei wählbar) , Hund bei Fuß an der Leine, Seite frei wählbar
6. Pferd und Hund über Plane, Hund bei Fuß an der Leine, Seite frei wählbar
7. Hund in Box parken, Hund ableinen, im Linkszirkel mit dem Pferd im Schritt laufen 1x herum (ca. 1-2m Abstand um die Box), Pferd antraben und über Cavaletti, Pferd anhalten, Hund abrufen und beim Pferd ins Sitz bringen, Hund anleinen
8. Pferd und Hund an der Leine die Bahn verlassen

 Start

1 Vorführen




4 Box

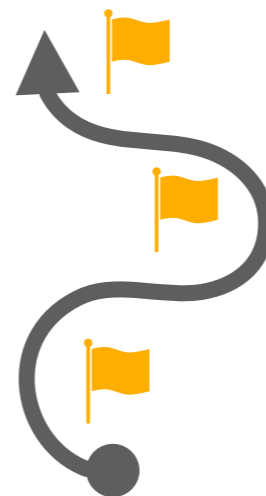
3 Stangen



6 Plane



5 Slalom



2 Brücke



7 Box und Cavaletti



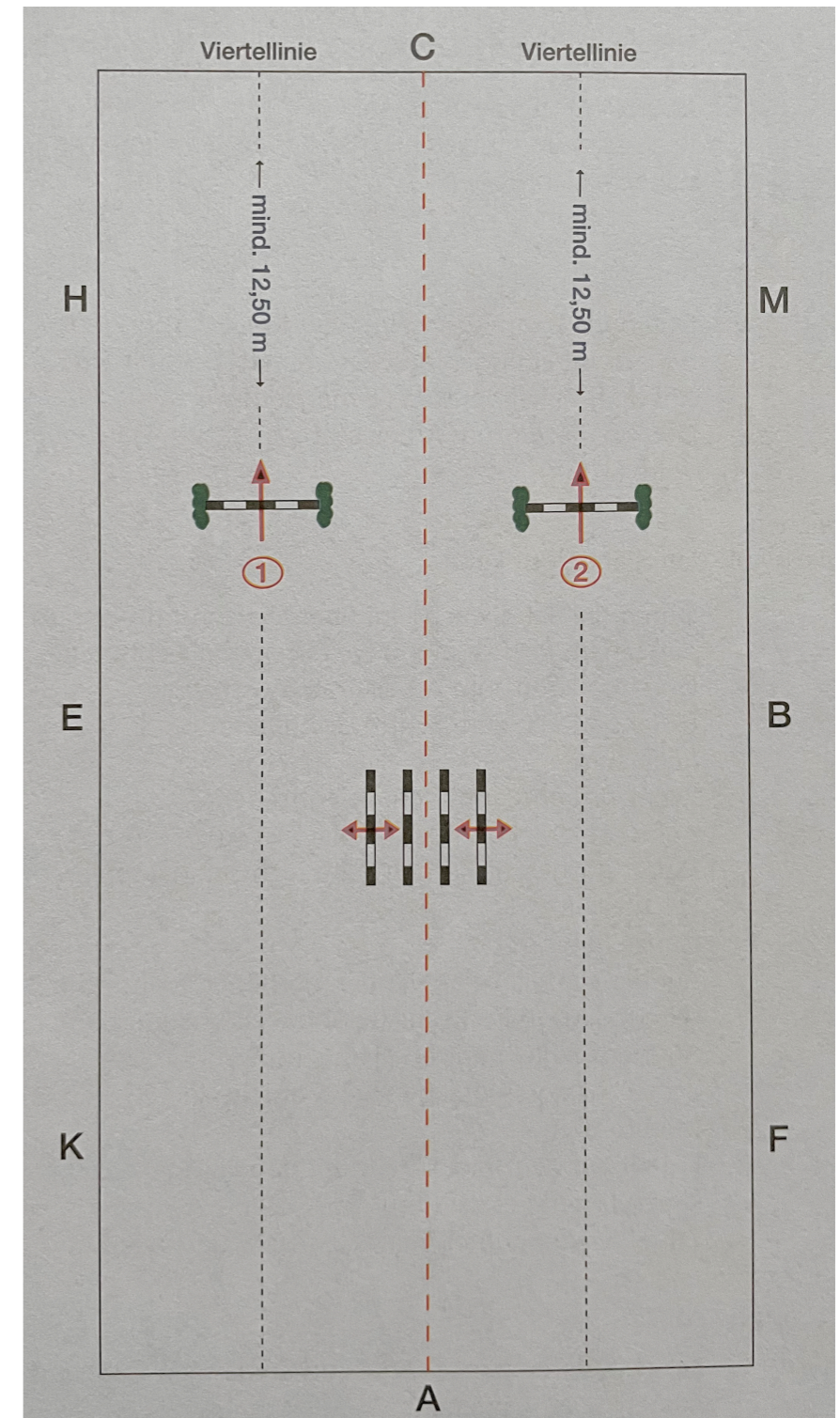
Ziel 

Ein Helfer darf jederzeit unterstützen. Leckerli dürfen gegeben werden.

1. Pferd und Hund (an der Leine) Vorstellen an der Hand. Schritt von Pylone zu Pylone hin, Trab von Pylone zu Pylone zurück; Seiten von Hund und Pferd frei wählbar. Danach aufsitzen, Hund ableinen.
2. Pferd und Hund bei Fuß zur Brücke, Seite frei wählbar, Hund vor der Brücke in Sitz oder Platz ins „bleiben“ bringen. Pferd über Brücke reiten, Hund nachrufen (kann über Brücke oder daran vorbei. Hund wieder bei Fuß.
3. Im Schritt über Stangen mit Pferd und Hund, Hund „bei Fuß“ auch über die Stangen
4. Hund in Box parken, im Linkszirkel mit Pferd im Schritt 1x herum (ca. 1-2m Abstand um die Box), Hund wieder bei Fuß holen
5. Pferd und Hund Slalom im Schritt oder Trab (frei wählbar), Hund bei Fuß, Seite frei wählbar
6. Pferd und Hund über Plane, Hund bei Fuß, Seite frei wählbar
7. Hund in Box parken, im Linkszirkel mit dem Pferd im Schritt laufen 1x herum (ca. 1-2m Abstand um die Box), Pferd antraben und über Cavaletti, Pferd anhalten, Hund abrufen und beim Pferd ins Sitz bringen, Absitzen und Hund anleinen
8. Pferd und Hund an der Leine die Bahn verlassen

Aufgabe wird gelesen

A-X	Einreiten im Mittelschritt.
X	Halten. Grüßen. Danach im Mittelschritt anreiten.
X-C	Im Arbeitstempo antraben. Leichttraben.
C	Linke Hand
Nach E	Linksum, im leichten Sitz übet die Stangen traben, danach leichttraben
Beim Hufschlag	Rechtsum
Nach A	Auf die Viertellinie abwenden und über Sprung 1 springen, danach im Rechtsgalopp weiterreiten. Leichter Sitz
C-X-C	Auf dem Zirkel geritten (1xherum)
C	Durchparieren zum Arbeitstrab, leichttraben, ganze Bahn
Nach B	Rechtsum, im leichten Sitz über die Stangen traben, danach leichttraben
Beim Hufschlag	Linksum und durchparieren zum Schritt. Mittelschritt
A	Arbeitstempo antraben. Aussitzen
Nach A	Auf die Viertellinie abwenden und über Sprung 2 springen, danach im Linksgalopp weiterreiten. Leichter Sitz
C-X-C	Auf dem Zirkel geritten (1xherum), dabei zur geschlossenen Seite durchparieren zum Arbeitstrab und aussitzen
C	Ganze Bahn
E	Durchparieren zum Schritt und am langen Zügel bis zu kurzen Seite vorziehen
A-X	Aufmarschieren. Halten. Grüßen. Am langen Zügel die Bahn verlassen.



WBO-Turnier, 17.08.2024

WB 223 Führzügel-WB mit Geschicklichkeitsaufgaben

Anforderungen:

Schritt und Trab geführt. Führungsperson begleitend mit der linken Hand von der linken Pferdeseite aus führen.

Aufgaben zur Geschicklichkeit:

Slalom, Transport eines Gegenstandes, Labyrinth, Anhalten in der Box

Ausrüstung:

... des Pferdes: Sattel, Trensenzaum, Führstrick am inneren Trensenring befestigt. Erlaubt: Hilfszügel, Beinschutz)

... des Reiters: funktionelle Reitbekleidung, Reithelm. Nicht erlaubt: Gerte, Sporen

... der Führungsperson: Kleidung an die des Reiters angepasst, festes Schuhwerk, Handschuhe. Nicht erlaubt: Gerte